



JE SUIS

JEUNE OFFICIEL

EN

VOLLEY BALL

DE

PLAGE

Programme 2013 / 2017

PRÉAMBULE

Ce petit mémento doit aider l'élève du collège ou du lycée à arbitrer les rencontres sportives, en cours d'éducation physique et sportive ou dans le cadre de l'Union Nationale du Sport Scolaire le mercredi.

Devenir Jeune Officiel, c'est :

- apprendre à faire des choix et s'y tenir,
- appréhender très vite une situation,
- mesurer les conséquences de ses actes.

En choisissant cette voie, ce livret vous apporte une formation théorique. Sur le terrain, il faudra mettre en œuvre vos connaissances de façon pratique.

La réussite tiendra en un double respect :

- celui des règlements, bien sûr,
- et surtout celui des acteurs.

C'est à vous qu'il appartient de mettre en place des conditions optimales pour permettre la meilleure réalisation possible.

Ce petit livret vous donne quelques informations et rappels, mais n'a pas la prétention d'être complet.

N'oubliez pas que les règlements évoluent ; ce qui est vrai aujourd'hui ne le sera pas forcément demain.

Informez-vous, faites une remise à niveau régulièrement.

SOMMAIRE

LE JEUNE OFFICIEL

1. S'ENGAGE À REMPLIR SON RÔLE
2. DOIT CONNAÎTRE LES RÈGLES DU VOLLEY BALL
3. S'INVESTIT DANS LES DIFFÉRENTS RÔLES ET ACTIONS LORS D'UNE MANIFESTATION
4. DOIT RESPECTER LES CODES DE SA FONCTION
5. PROTOCOLE DE RENCONTRE
6. FEUILLE DE MATCH
7. ASSURE LE SUIVI DE SA FORMATION
8. GRILLE D'ÉVALUATION
9. PEUT PARFAIRE SA FORMATION EN CONSULTANT DES DOCUMENTS COMPLÉMENTAIRES

1- LE JEUNE OFFICIEL S'ENGAGE À REMPLIR SON RÔLE

- Le sport, c'est d'abord le jeu, le plaisir d'une rencontre, la joie, la fête dans le respect des uns et des autres, celui des règles et de l'arbitre.

Sans arbitre, la rencontre ne peut exister.

- Le jeune officiel doit :

- connaître le règlement de l'activité.
- être sensible à l'esprit du jeu.
- être objectif et impartial.
- permettre le déroulement de la rencontre dans le respect de l'équité sportive.

- Pour mieux remplir son rôle, il est indispensable que le jeune officiel ait à chaque journée de formation ou de compétition l'ensemble des documents nécessaires (licence UNSS, carte de jeune officiel, règlement de l'activité, passeport MAIF,...) et son matériel nécessaire pour remplir sa fonction.

- Dans chacune de ses actions, le jeune officiel se doit de remplir au mieux sa mission en respectant les termes du serment du jeune officiel :

« Au nom de tous les juges et officiels, je promets que nous remplirons nos fonctions en toute impartialité, en respectant et suivant les règles qui les régissent, dans un esprit de sportivité ».

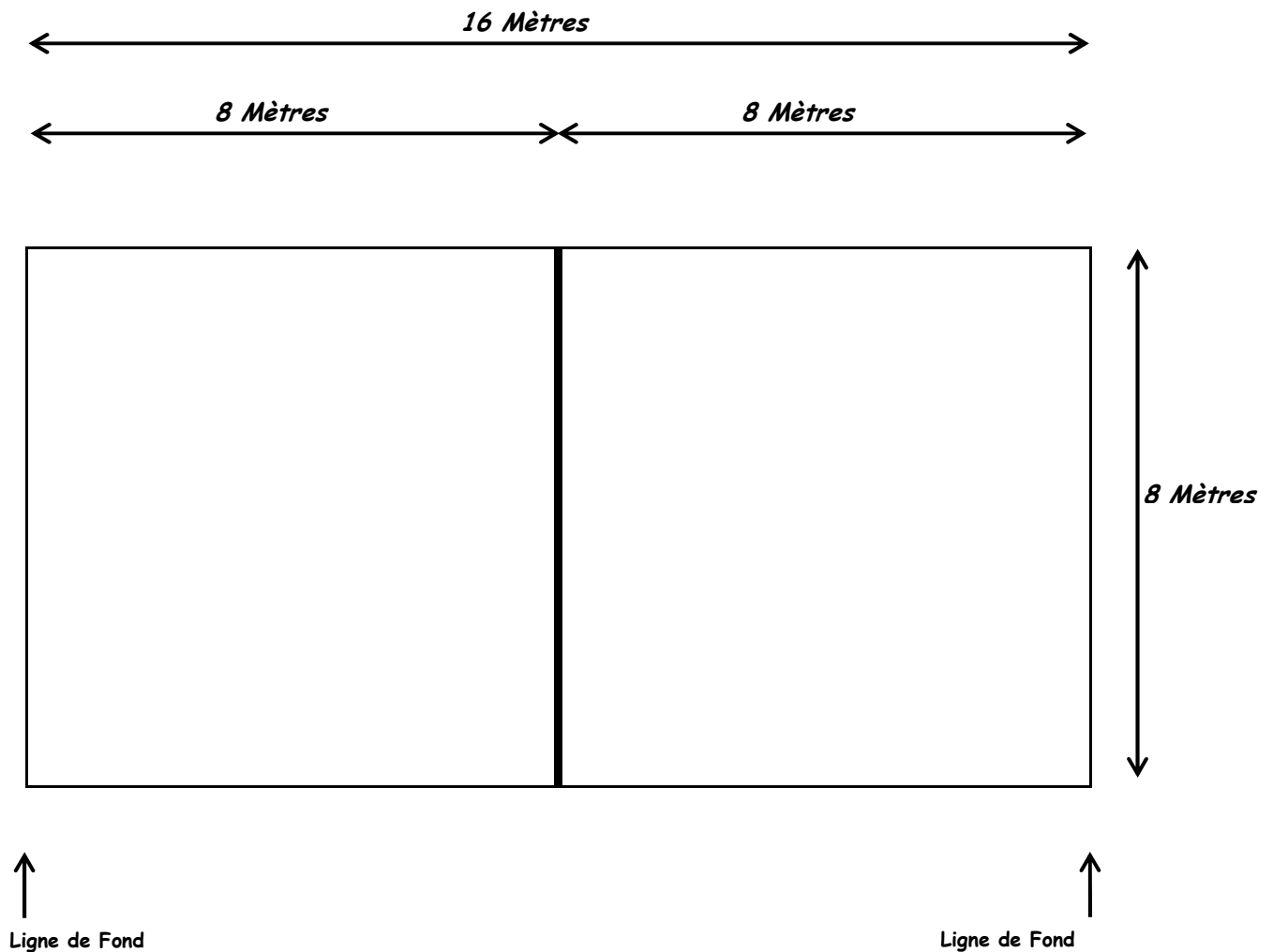
[SOMMAIRE](#)

2. LE JEUNE OFFICIEL DOIT CONNAÎTRE LES RÈGLES DU VOLLEY BALL

DIMENSIONS DES TERRAINS ET CATÉGORIES D'ÂGE

	MINIMES	CADETS
SURCLASSEMENT	Néant	
QUOTAS	1 C1 maximum sur la feuille de composition d'équipe	1 J1 maximum sur la feuille de composition d'équipe
CONDITIONS DE PARTICIPATION	Exclusion élèves des Sections Sportives Scolaires Pôles Espoirs et Pôles France	
JEUNES OFFICIELS	Un par équipe qualifiée (le JA est non joueur)	
TYPE DE JEU	à 4	à 4
BALLONS	BALLON BEACH VOLLEY WILSON QUICKSAND BALLON BEACH VOLLEY MIKASA VXL20 BEACH	
NOMBRE DE JOUEURS MINIMUM SUR LE TERRAIN	4	4
NOMBRE DE JOUEURS SUR LA FEUILLE DE MATCH	6	6
NOMBRE DE JOUEURS POUR UN TOURNOI	6	6
NOMBRE DE SETS POUR UN MATCH PAR JOUR	3 sets gagnants	3 sets gagnants
NOMBRE DE SETS SI 2 MATCHES DANS LA MÊME JOURNÉE	2 sets gagnants	2 sets gagnants
SURFACE DE JEUX	7m x 14m	8m x 16m
HAUTEUR DU FILET	2,24	2,35
MIXITÉ	Obligation d'avoir 2 filles ET 2 garçons sur le terrain	

LES TERRAINS DE JEU



LES LIGNES

La largeur de toutes les lignes est de 5 cm. Les lignes de côté et les lignes de fond sont tracées à l'intérieur du terrain. 16 m X 8m

LA ZONE DE SERVICE

C'est une zone de 8 mètres de large située en arrière de la ligne de fond. Elle est limitée latéralement par 2 traits tracés en retrait de la ligne de fond. Ces 2 traits font partie de la zone de service.

LES ANTENNES

Les antennes sont fixées en opposition sur les bords extérieurs des bandes du filet. Elles délimitent l'espace latéral de passage de la balle au-dessus du filet.

LE FILET

Il est tendu verticalement au-dessus de l'axe de la ligne centrale. Sa hauteur est mesurée au centre du terrain et ses extrémités ne peuvent pas dépasser de plus de 2 cm la hauteur réglementaire. 2 bandes blanches latérales placées à la verticale des lignes latérales délimitent la largeur du filet.

LA POSITION DES JOUEURS

LA POSITION DES JOUEURS SUR LE TERRAIN DE JEU

Règlement : À la frappe de la balle par le serveur qui effectue la mise en jeu, chaque équipe doit être placée dans son propre camp (à l'exception du joueur au service) selon l'ordre de rotation.

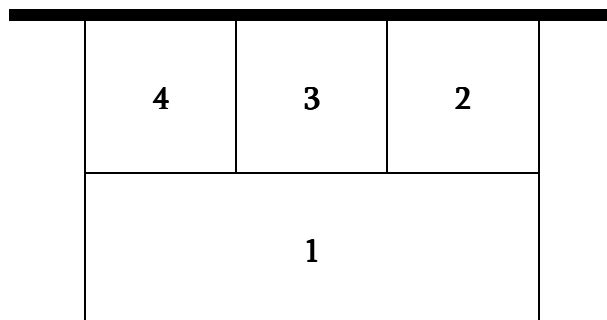
Jeu à 4 x 4 – Position et numérotation des postes des joueurs

Les 3 joueurs placés le long du filet sont les **AVANTS**. Ils occupent respectivement :

- ✓ **La position 4** **Joueur Avant Gauche**
- ✓ **La position 3** **Joueur Avant Centre**
- ✓ **La position 2** **Joueur Avant Droit**

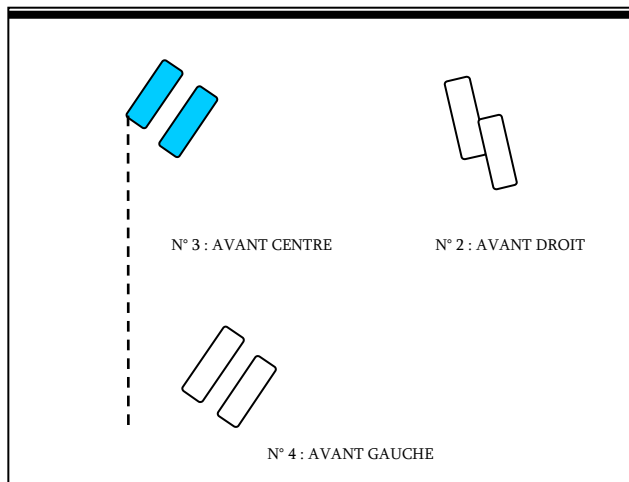
L'autre joueur est **ARRIÈRE**. Il occupe :

- ✓ **La position 1** **Joueur Arrière**

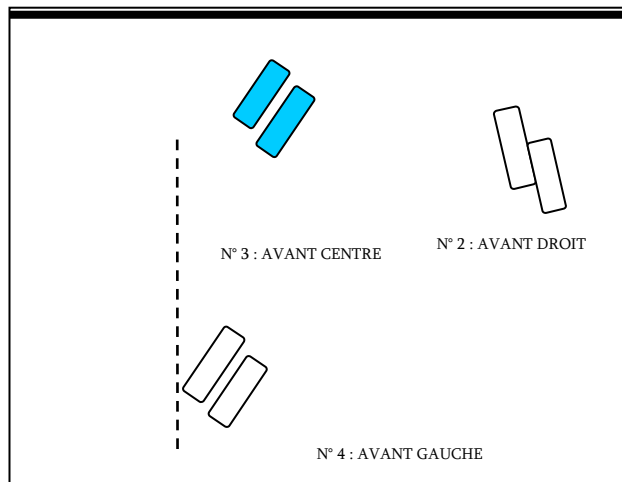


POSITION DES JOUEURS ENTRE EUX

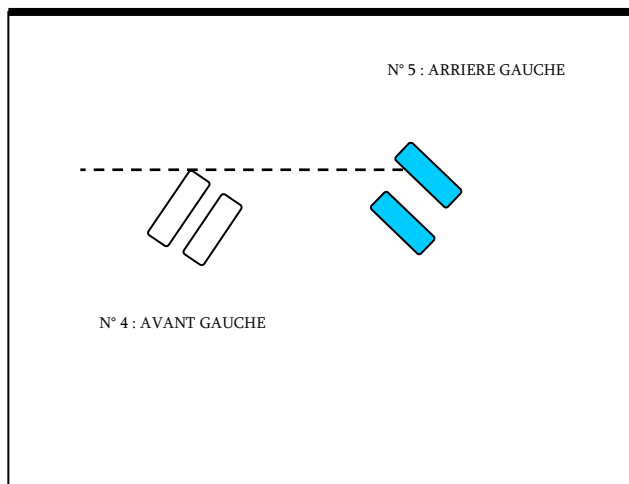
EXEMPLES PRATIQUES



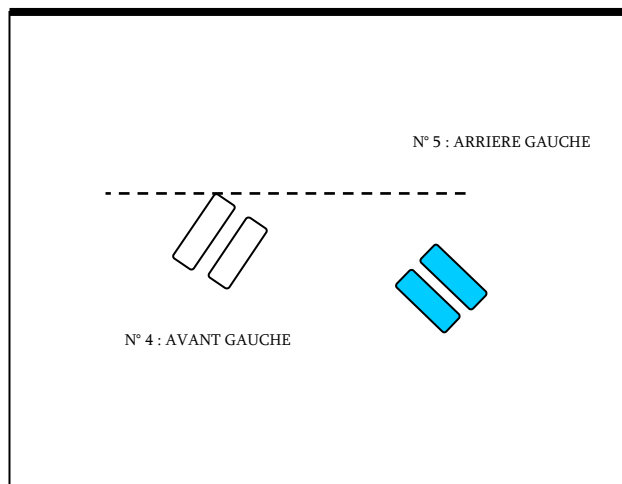
FAUTE DU CENTRE AVANT PAR RAPPORT À AVANT GAUCHE



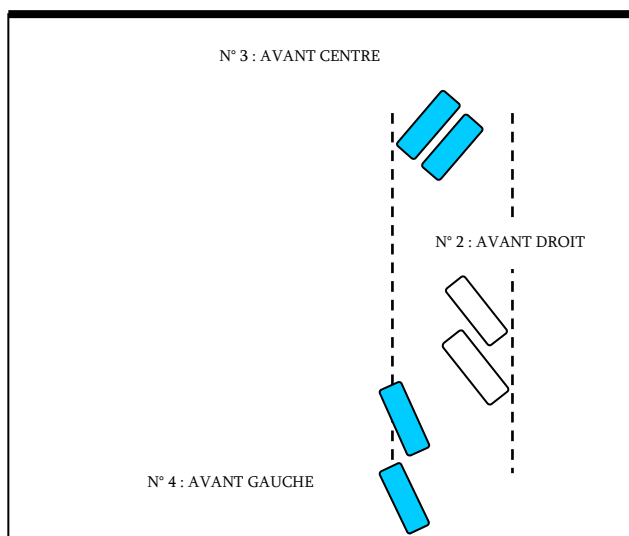
BONNE POSITION



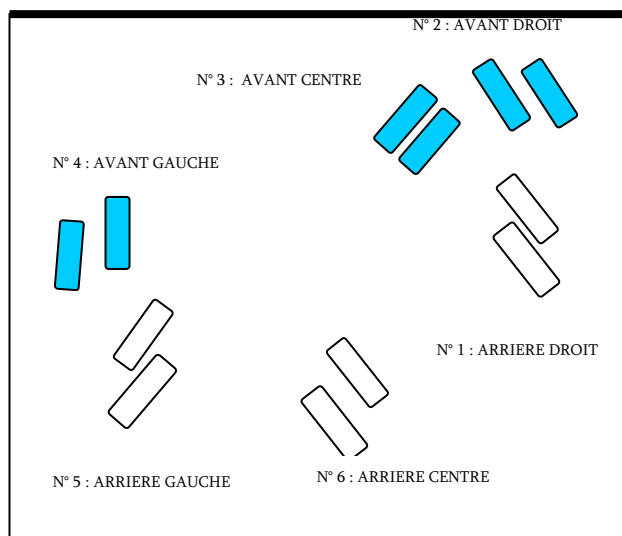
FAUTE DE ARRIERE GAUCHE PAR RAPPORT À AVANT GAUCHE



BONNE POSITION



BONNE POSITION DE L'ENSEMBLE DES JOUEURS AVANT



BONNE POSITION DE L'ENSEMBLE DES JOUEURS

LES CARACTÉRISTIQUES DU JEU

QUELQUES DÉFINITIONS

Le règlement est adopté FIVB

Aménagements spécifiques :

Pas de faute de pénétration sous le filet sauf si gêne

Pas de zone arrière

*Le joueur arrière ne peut attaquer que s'il a **LES 2 PIEDS AU SOL** et cela sur n'importe quelle zone du terrain.*

Le joueur serveur mettra un brassard dès son passage au service et le gardera jusqu'à la prochaine rotation.

Services consécutifs

Un joueur ayant servi (position 1) ne pourra pas remplacer le joueur qui le suivra au service (position 2) pour éviter qu'un même joueur serve deux fois consécutivement.

Chaussures sont interdites

L'échange de jeu : C'est la série d'actions se succédant depuis le moment de la frappe de service jusqu'au moment où la balle est hors jeu.

La balle en jeu : La balle est en jeu à partir du moment de la frappe de service qui a été autorisée par le 1^{er} arbitre.

La balle en hors jeu : La balle est en hors jeu à partir du moment où est commise une faute signalée par le coup de sifflet de l'un des arbitres, ou en l'absence de fautes, au moment du coup de sifflet.

La balle « In » : La balle est « In » (dedans) lorsqu'elle touche le sol du terrain de jeu, en incluant les lignes.

La balle « Out » : La balle est « Out » (dehors) lorsqu'elle touche le sol entièrement en dehors des limites de la surface de jeu.
Lorsqu'elle touche un objet hors du terrain, le plafond ou une personne extérieure au jeu.
Lorsqu'elle touche une antenne, un câble, un poteau ou le filet à l'extérieur des bandes latérales.
Lorsqu'elle traverse le plan vertical du filet totalement ou en partie à l'extérieur de l'espace de passage.
Lorsqu'elle franchit entièrement l'espace inférieur du filet.

- La faute : Une équipe commet une faute en effectuant une action de jeu contraire aux règles ou en violant la règle de quelque manière que ce soit.
La faute est sanctionnée par la perte de l'échange de jeu.
- L'équipe : Elle est constituée 4 joueurs auxquels s'additionnent 2 joueurs remplaçants maximum. Il doit toujours y avoir **2 filles ET 2 garçons** sur le terrain.
- La fiche de position : Elle indique l'ordre de rotation des joueurs sur le terrain. Cet ordre doit être respecté pendant la totalité du set.
- La rotation : L'ordre de rotation est déterminé par la formation de départ de l'équipe indiquée sur la fiche de position. L'ordre de rotation est contrôlé au travers de l'ordre au service et de la position des joueurs tout au long du set.
- Le tirage au sort : Il est effectué avant le match par le 1^{er} arbitre. Il est effectué à nouveau avant le début du set décisif s'il y a lieu.
Le gagnant du tirage au sort choisit :
- de servir ou de recevoir le service
ou
- le coté du terrain ou son équipe joue le 1^{er} set ou le set décisif.
Le perdant du tirage au sort obtient le terme restant de l'alternative.

GAGNER LE POINT

Le point conclut l'échange de jeu. Une équipe marque 1 point :

- ✓ Lorsqu'elle envoie la balle toucher le sol dans les limites du camp adverse.
- ✓ Lorsque l'équipe adverse commet une faute.
- ✓ Lorsque l'équipe adverse reçoit une pénalité.

La conséquence :

Lorsque l'équipe au service gagne l'échange de jeu, elle marque le point et continue de servir.

Lorsque l'équipe en réception de service gagne l'échange de jeu, elle marque le point et effectue le service suivant. L'équipe effectue une rotation d'un poste dans le sens des aiguilles de la montre. (Le poste 1 prend le poste 4, le poste 4 prend le poste 3 ...).

GAGNER LE SET

À l'exception du set décisif (3^{ème} ou 5^{ème} set selon le mode de jeu) le set est gagné par l'équipe qui atteint la première la marque de 25 points avec une avance d'au moins 2 points sur son adversaire.

En cas d'égalité à 24 – 24, le jeu continue jusqu'à ce qu'un écart de 2 points soit atteint au profit de l'une des 2 équipes; il n'y a aucune limite fixée au nombre de points pouvant être joués.

Le set décisif est joué et remporté par l'équipe qui atteint la première la marque de 15 points avec une avance d'au moins 2 points sur son adversaire.

En cas d'égalité à 14 – 14, le jeu continue jusqu'à ce qu'un écart de 2 points soit atteint au profit de l'une des 2 équipes; il n'y a aucune limite fixée au nombre de points pouvant être joués.

GAGNER LE MATCH

À l'exception des rencontres faisant l'objet d'un règlement particulier (Tournois ...) la victoire est donnée à l'équipe qui remporte 3 sets, si la rencontre est jouée en 5 sets maximum, ou à l'équipe qui remporte 2 sets, si la rencontre est jouée en 3 sets maximum.

En cas d'égalité à 2 sets partout (ou à 1 set partout si la rencontre se joue en 3 sets maximum) le set décisif est joué et remporté par l'équipe qui atteint la première la marque de 15 points avec une avance d'au moins 2 points sur son adversaire.

En cas d'égalité à 14 – 14, le jeu continue jusqu'à ce qu'un écart de 2 points soit atteint au profit de l'une des 2 équipes ; il n'y a aucune limite fixée au nombre de points pouvant être joués.

LES ACTIONS DE JEU

JOUER LA BALLE

CHAQUE ÉQUIPE JOUE LA BALLE DANS SON AIRE ET DANS SON ESPACE DE JEU

LE SERVICE

Le service est la mise en jeu de la balle par le joueur **Arrière** (Joueur au poste n° 1), placé dans la zone de service.

Le joueur serveur mettra un brassard dès son passage au service et le gardera jusqu'à la prochaine rotation.

Services consécutifs

Un joueur ayant servi (position 1) ne pourra pas remplacer le joueur qui le suivra au service (position 2) pour éviter qu'un même joueur serve deux fois consécutivement

La balle est frappée avec une seule main ou n'importe quelle partie du bras, après avoir été lancée ou lâchée. Le joueur au service ne dispose que d'un seul lancer pour effectuer sa mise en jeu.

Le premier service du premier set, ainsi que le premier service du set décisif, est effectué par l'équipe désignée par le tirage au sort.

Les autres sets sont commencés par le service de l'équipe qui n'a pas servi la première dans le set précédent.

L'autorisation de servir est donnée par le 1^{er} arbitre après qu'il ait vérifié que les équipes sont prêtes à jouer.

TOUCHES D'ÉQUIPE

Chaque équipe a droit à 3 touches de balle, en plus du contre. Tous les contacts entre les joueurs et la balle sont comptabilisés, qu'ils soient intentionnels ou accidentels.

Un joueur ne peut pas toucher la balle 2 fois consécutivement à l'exception du contre.

A la **première** touche de l'équipe, le ballon peut toucher consécutivement plusieurs parties du corps à condition que ces contacts aient lieu au cours de la même action.

Un joueur n'est pas autorisé à prendre appui sur un partenaire ou sur une structure ou sur un objet afin d'atteindre la balle.

TOUCHES DE BALLE

La balle peut toucher n'importe quelle partie du corps.

La balle doit être frappée, elle ne doit être ni tenue ni lancée.

LA BALLE ET LE FILET

La balle envoyée dans le camp adverse doit passer au-dessus du filet dans l'espace de passage défini latéralement par les antennes et leur prolongement imaginaire.

La balle peut toucher le filet au moment où elle le franchit.

La balle envoyée dans le filet peut être jouée, dans la limite de la règle des 3 touches de balle maximum par équipe.

La balle qui franchit le plan du filet vers la zone libre, au travers de l'espace extérieur aux antennes, peut être ramenée dans son propre terrain par l'équipe dans la limite de la règle des 3 touches de balle maximum par équipe. La balle doit revenir dans le terrain de l'équipe en franchissant à nouveau le plan du filet, du même côté du terrain.

LA FRAPPE D'ATTAQUE

Toutes les actions envoyant la balle en direction de l'adversaire, à l'exception du service et du contre, sont considérées comme des frappes d'attaque.

La frappe d'attaque est effective dès que la balle traverse entièrement le plan vertical du filet, ou qu'elle est touchée par un adversaire.

La frappe d'attaque peut être placée, si la balle est nettement frappée, et non tenue ni lancée.

Joueurs attaquants et frappes d'attaque

Le joueur avant : Un joueur avant (Joueur n° 2, 3 ou 4) peut effectuer une frappe d'attaque à n'importe quelle hauteur, si le contact avec la balle a lieu dans son propre espace de jeu.

Le joueur arrière : **Un joueur arrière peut effectuer une frappe d'attaque à n'importe quelle hauteur et n'importe quelle position sur le terrain si le joueur a LES 2 PIEDS AU SOL.**

LE CONTRE

C'est l'action des joueurs placés près du filet (postes 2, 3 et 4) pour intercepter la balle provenant du camp adverse en dépassant le haut du filet. Seuls les joueurs de la ligne avant peuvent réaliser un contre effectif.

La tentative de contre est l'action de contrer sans toucher la balle.

Le contre est effectif à chaque fois que la balle est touchée par un contreur.

Le contre est collectif lorsqu'il est réalisé par 2 ou 3 joueurs proches les uns des autres.

Touches de contre : Des contacts successifs (rapides et continus) peuvent être réalisés par un ou plusieurs contreurs, à condition que ces contacts aient lieu au cours de la même action.

Contres dans l'espace adverse : Lors du contre, le joueur peut passer ses mains et ses bras par-dessus le filet, à condition que cette action ne gêne pas celle de l'adversaire. Il n'est pas permis de toucher la balle dans le camp adverse tant que l'adversaire n'a pas exécuté de frappe d'attaque.

Contres et touches d'équipe : Le contact de la balle par le contre n'est pas comptabilisé comme une touche d'équipe. Par conséquent, l'équipe dispose de 3 touches de balle après une touche de contre.

La 1^{ère} touche d'équipe après le contre peut être faite par n'importe quel joueur, y compris par celui qui a effectué la touche de contre.

Contre et Service : L'action de contre sur le service est interdite.

LA RENCONTRE DE VOLLEY BALL

LES PARTICIPANTS

Sur le terrain	2 filles ET 2 garçons
Sur la feuille de Match	6 joueurs

LE REMPLACEMENT DES JOUEURS

Le remplacement est l'acte par lequel un joueur pénètre sur le terrain pour occuper la position d'un autre joueur qui doit alors quitter le terrain. Les remplacements doivent être autorisés par l'arbitre.

Limitation des remplacements	<p>4 remplacements au maximum sont autorisés par équipe et par set.</p> <p>1 ou plusieurs joueurs peuvent être remplacés au cours d'une même interruption.</p> <p>Les remplacements sont libres et indépendants des postes occupés par les joueurs remplacés ou remplaçants.</p> <p>Toujours avoir 2 filles ET 2 garçons sur le terrain</p>
Remplacement exceptionnel	<p>Un joueur blessé (à l'exception du Libéro) qui ne peut continuer à tenir sa place, doit être remplacé réglementairement.</p> <p>En cas d'impossibilité, l'équipe peut bénéficier d'un remplacement exceptionnel, dérogatoire à la règle.</p> <p>Le remplacement exceptionnel ne compte pas comme un remplacement régulier. Il peut être effectué par tout joueur qui n'est pas sur le terrain au moment de la blessure. Le joueur blessé ne peut plus entrer en jeu.</p> <p>Toujours avoir 2 filles ET 2 garçons sur le terrain</p>
Remplacement suite à expulsion ou disqualification	<p>Un joueur expulsé ou disqualifié doit être remplacé réglementairement.</p> <p>En cas d'impossibilité de changement réglementaire, l'équipe est déclarée INCOMPLÈTE.</p>
Remplacement Irrégulier	<p>Un remplacement est déclaré irrégulier s'il dépasse les limitations prévues ci-dessus.</p> <p>L'équipe qui procède à un remplacement irrégulier perd l'échange de jeu.</p> <p>Le remplacement est corrigé.</p> <p>Les points marqués par l'équipe fautive sont annulés. Les points marqués par l'équipe adverse sont maintenus.</p>

PLACE DES PARTICIPANTS

Seuls les joueurs enregistrés sur la feuille de match peuvent pénétrer sur le terrain et participer à la rencontre.

Après la signature de la feuille de match par le capitaine et l'entraîneur, la composition de l'équipe ne peut plus être modifiée.

Les joueurs qui ne sont pas en jeu doivent être assis sur le banc de touche ou doivent rester dans l'aire d'échauffement.

Les joueurs qui ne sont pas en jeu peuvent s'échauffer sans ballon comme suit :

Pendant le jeu : dans l'aire d'échauffement.

Pendant les temps-morts et les temps-morts techniques : dans la zone libre située derrière leur camp.

Pendant les arrêts entre les sets, les joueurs peuvent utiliser les ballons pour s'échauffer dans la zone libre.

ÉQUIPEMENTS

LE SERVEUR (poste 1) JOUEUR ARRIÈRE

Afin de bien le différencier des autres joueurs, il sera doté d'un UN BRASSARD.

INTERDICTION DE JOUER AVEC DES CHAUSSURES

L'équipement se compose d'un maillot, d'une culotte, de chaussettes et de chaussures de sport. L'ensemble des équipements doit être uniforme (couleur et modèle), sauf pour le Libéro.

Les maillots des joueurs sont numérotés de 1 à 18.

Les numéros sont placés sur le maillot au centre de la poitrine et du dos.

Le premier arbitre peut autoriser un ou plusieurs joueurs :

- à changer de maillot, à condition que la couleur, le modèle et le numéro soient identiques.

RESPONSABLES DES ÉQUIPES

Le capitaine et l'entraîneur sont responsables de la conduite et de la discipline des membres de leur équipe.

LE CAPITAINE

Le Libéro ne peut pas être capitaine.

Avant le match le capitaine signe la feuille de match, et représente son équipe au tirage au sort.

Lorsqu'il est sur le terrain, il est capitaine de jeu.

Lorsqu'il quitte le terrain, l'entraîneur ou le capitaine lui-même désigne un des joueurs sur le terrain qui remplira les fonctions de capitaine de jeu.

Le capitaine de jeu est seul habilité à parler aux arbitres, lorsque le ballon est hors jeu pour :

- demander une explication ou soumettre une demande de ses équipiers,
- demander l'autorisation de changer tout ou partie de l'équipement,
- vérifier les positions des équipes,
- demander les temps-morts et les remplacements,
- informer le premier arbitre qu'il se réserve le droit de déposer une réclamation officielle sur la feuille de match à la fin de la rencontre.

À la fin de la rencontre, le capitaine d'équipe remercie les arbitres et signe la feuille de match qui ratifie le résultat.

L'ENTRAÎNEUR

Il dirige son équipe depuis l'extérieur de l'aire de jeu. Il décide de la formation de départ, des remplacements et des temps-morts.

Son interlocuteur est le 2^{ème} arbitre.

Avant le match, il y fait inscrire et vérifie les noms et numéros de ses joueurs sur la feuille de match et la signe ensuite.

Pendant le match :

- avant chaque set, il remet au 2^{ème} arbitre ou au marqueur la fiche de rotation remplie et signée,
- il est assis sur le banc coté table de marque, mais peut quitter sa position, en restant dans la zone libre devant le banc depuis le prolongement de la ligne d'attaque jusqu'à la zone d'échauffement,
- il demande les temps-morts et les remplacements.

L'ENTRAÎNEUR ADJOINT

Il est assis sur le banc sans droit d'intervention.

Il peut, au cas où l'entraîneur devrait quitter l'équipe, le remplacer avec l'accord du 1^{er} arbitre.

IL CONNAÎT LES TÂCHES ET LES RÔLES DE L'ARBITRE

ARBITRAGE - RESPONSABILITÉS DES ARBITRES

LE CORPS ARBITRAL

POUR UN MATCH, LE CORPS ARBITRAL EST COMPOSÉ DE 2 ARBITRES ET D'UN MARQUEUR.

JE SUIS UN JEUNE ARBITRE

1. J'AI UNE TENUE OFFICIELLE.
2. J'AI UN SIFFLET AUTOUR DU COU.
3. J'AI UNE PIÈCE POUR LE TIRAGE AU SORT.
4. J'AI UN CARTON JAUNE ET UN CARTON ROUGE DANS LA POCHE.
5. JE SIFFLE.
6. JE CONNAIS LES LOIS DU JEU.
7. JE CONNAIS LES GESTES DE L'ARBITRAGE.
8. J'APPLIQUE LES SANCTIONS.
9. JE RESTE CALME, COURTOIS, IMPARTIAL, SÉRIEN ET SÛR DE MOI EN TOUTES CIRCONSTANCES.
10. JE NE M'ADRESSE QU'AUX CAPITAINES.
11. JE COMMUNIQUE AVEC LE SECOND ET AVEC LE MARQUEUR.
12. JE CONNAIS MON RÔLE D'ARBITRE, AVANT, PENDANT ET APRÈS LA RENCONTRE.

LES PROCÉDURES D'ARBITRAGE

Seuls le premier et le second arbitre peuvent siffler pendant le match.

Le 1^{er} arbitre siffle pour ordonner le service qui commence la mise en jeu.

Le 1^{er} et le 2^{ème} arbitre sifflent la fin de l'échange, lorsqu'ils sont sûrs qu'une faute a été commise et qu'ils en connaissent la nature exacte.

Immédiatement après le coup de sifflet les arbitres doivent indiquer à l'aide du geste officiel :

Si la faute est sifflée par le 1^{er} arbitre :

- Il indique
1. l'équipe qui va servir,
 2. la nature de la faute,
 3. le joueur fautif (si nécessaire).

Le 2^{ème} suit les indications du 1^{er} en répétant ses signaux.

Si la faute est sifflée par le 2^{ème} arbitre :

Il indique

1. la nature de la faute,
2. le joueur fautif (si nécessaire),
3. l'équipe qui va servir en suivant le 1^{er} arbitre et en imitant son signal,

Dans ce cas, le 1^{er} n'indique ni la faute, ni le joueur fautif.

Dans le cas d'une double faute, les 2 arbitres indiquent :

1. la nature de la faute,
2. les joueurs fautifs (si nécessaire),
3. l'équipe qui va servir comme indiquée par le 1^{er} arbitre.

LE PREMIER ARBITRE

PLACEMENT

Il remplit ses fonctions debout ou assis sur une plate-forme située à l'extrémité du filet. Ses yeux sont placés à approximativement 50 cm au-dessus du plan du filet.

AUTORITÉ

Il dirige le match du début à la fin. Il a autorité sur tout le corps arbitral et sur les membres des équipes.

Il décide avant et pendant le match si l'aire de jeu et les équipements sont propres à permettre le déroulement de la rencontre.

Pendant le match, ses décisions sont souveraines. Il est autorisé à annuler les décisions des autres membres du corps arbitral s'il les juge erronées.

Il peut faire remplacer un membre du corps arbitral qui ne remplit pas correctement ses fonctions.

Il contrôle le travail des ramasseurs et des essuyeurs s'il y en a.

Il décide sur toutes les questions du jeu, y compris lorsqu'elles ne sont pas prévues par le Règlement.

Il ne permet pas la discussion de ses décisions. Cependant, à la demande du capitaine d'une équipe, il donnera des explications sur l'application ou sur l'interprétation des règles sur lesquelles il a fondé une décision.

En cas de désaccord avec l'arbitre, le capitaine qui choisit de contester une décision doit immédiatement réserver son droit d'enregistrer une réclamation dès la fin du match. Le 1^{er} arbitre autorise ce droit au capitaine.

RESPONSABILITÉ

Avant le match :

- il inspecte l'aire de jeu, les ballons et tous les équipements nécessaires au jeu,
- il effectue le tirage au sort en présence des 2 capitaines des équipes,
- il contrôle l'échauffement des équipes.

Pendant le match :

- il dirige la rencontre en sifflant :
 - la mise en jeu,
 - la fin de l'échange (Balle au sol, faute d'un joueur..).

- il est seul autorisé à :
 - donner un avertissement aux équipes,
 - sanctionner les comportements incorrects et les retards de jeu.

- il est seul autorisé à décider :
 - des fautes du joueur au service et de position de l'équipe au service, y compris l'écran,
 - des fautes de touches de balle,
 - des fautes au-dessus du filet et sur sa partie supérieure,
 - des fautes de frappe d'attaque du libero et des joueurs de la ligne arrière, de la frappe d'attaque effectuée par un joueur sur un ballon venant d'une passe haute avec les doigts effectuée par le libero dans la zone d'attaque, du franchissement par le ballon de l'espace situé sous le filet.

À la fin du match :

- il vérifie et signe la feuille de match.

LE SECOND ARBITRE

PLACEMENT

Il remplit ses fonctions debout, hors du terrain de jeu, à proximité du poteau situé du côté opposé et en face du premier arbitre.

Il se déplace de part et d'autre du filet et sur chaque attaque, il se place du côté du contre.

AUTORITÉ

Il est l'assistant du premier arbitre, mais il a aussi son propre champ de compétences. Il peut remplacer le premier arbitre si celui-ci devient incapable d'assumer sa tâche. Il assure la liaison entre le 1^{er} arbitre et la table de marque.

Il vérifie l'état du sol, en particulier dans la zone avant. Il vérifie en permanence la conformité des ballons.

Il peut, SANS SIFFLER, signaler les fautes hors de sa compétence, mais il ne doit pas insister auprès du premier arbitre.

Il contrôle le travail du marqueur.

Il contrôle les membres des équipes sur le banc de touche et rapporte au premier arbitre tout comportement incorrect.

Il contrôle les joueurs dans l'aire d'échauffement.

Il autorise les interruptions de jeu, en contrôle la durée et repousse les demandes non fondées.

Il veille à l'annonce des temps-morts techniques, contrôle le nombre de temps-morts d'équipes, contrôle le nombre de remplacements utilisés par chaque équipe.

Il signale au premier arbitre et à l'entraîneur le 2^{ème} temps-mort demandé et le 5^{ème} et le 6^{ème} remplacement.

En cas de blessure d'un joueur, il autorise le remplacement exceptionnel ou accorde un temps de récupération de 3 minutes.

RESPONSABILITÉ

Au commencement de chaque set, au changement de camp dans le set décisif et chaque fois que cela est nécessaire, il vérifie que les positions effectives des joueurs sur le terrain correspondent à celles portées sur la fiche de position.

Pendant le match, le second arbitre décide siffle et signale :

- la pénétration dans le terrain adverse et l'espace sous le filet,
- les fautes de position de l'équipe en réception,
- les fautes de contact du filet dans sa partie supérieure et celles du contact de l'antenne située de son côté,
- tout contre effectif effectué par un joueur de la ligne arrière, ou toute tentative de contre effectué par le Libéro,
- le contact du ballon avec un objet extérieur ou le sol lorsque le premier arbitre n'est pas en position pour juger.

À la fin du match :

- il signe la feuille de match.

LE MARQUEUR

PLACEMENT

Il est assis à la table de marque, située hors de l'aire de jeu, et fait face au podium du premier arbitre.

RESPONSABILITÉ

Il tient la feuille de match conformément aux règles en coopérant avec le second arbitre. Il enregistre tout ce qui est nécessaire au jeu.

Il dispose d'un vibreur ou d'un signal sonore (ou sifflet) pour donner des signaux aux arbitres, dans le cadre strict des responsabilités qui sont les siennes.

Avant le match et avant le set :

- il inscrit sur la feuille de match les données du match et les informations sur les équipes selon les procédures prévues par les règles,
- il recueille les signatures des capitaines et des entraîneurs,
- il enregistre les formations de départ de chaque équipe à partir des indications fournies par les fiches de position. Ces informations sont montrées aux seuls arbitres. S'il ne reçoit pas les fiches de position, il informe le second arbitre,
- il enregistre le nom et le numéro du libero.

Pendant le match :

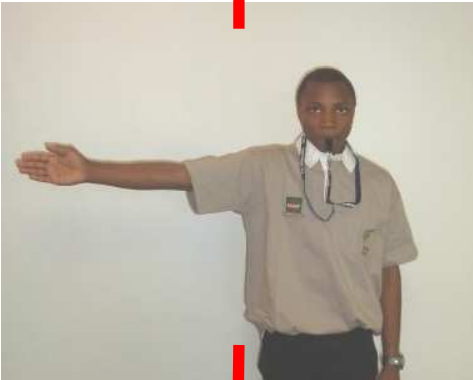
- il enregistre les points marqués et surveille la concordance avec le tableau d'affichage mis à disposition pour la rencontre,
- il contrôle l'ordre de rotation au service et signale à l'arbitre toute erreur immédiatement après la frappe de service,
- il annonce aux arbitres le 8^{ème} et le 16^{ème} point des sets 1 à 4 pour les temps-morts techniques,
- il annonce aux arbitres le 8^{ème} point du set décisif,
- il annonce aux arbitres la fin du set,
- il annonce aux arbitres les demandes de remplacements de joueurs,
- il enregistre les temps-morts et les remplacements, en contrôle le nombre et en informe le second arbitre,
- il annonce le début et la fin des temps-morts techniques,
- il signale aux arbitres toute demande d'interruption qui ne serait pas fondée,
- il enregistre les sanctions,
- il enregistre selon les instructions du second arbitre tous les événements tels les remplacements exceptionnels, les temps de récupération pour blessure, les interruptions prolongées, les ingérences extérieures ...

À la fin du match :

- il inscrit le résultat final.


En cas de réclamation, et avec l'autorisation du premier arbitre, il écrit ou permet au capitaine d'une équipe d'écrire sur la feuille de match une déclaration sur un incident, il signe la feuille de match, puis recueille la signature des capitaines puis celles des arbitres.

IL CONNAÎT LES GESTES ESSENTIELS DE L'ARBITRAGE



1. Équipe au service

Étendre le bras du côté de l'équipe qui devra servir.



1. Bis. Autorisation de servir

Déplacer la main pour indiquer la direction du service.



Ballon « DEDANS »

Étendre le bras, main tendue vers le sol, du côté ou le ballon est tombé.



Ballon « DEHORS »

Lever les avant-bras verticalement, paumes des mains ouvertes vers soi.



Tenu

Lever lentement l'avant-bras, paume de la main vers le haut.



Double touche

Indiquer « 2 » en levant la main ,2 doigts écartés.



Quatre touches

Indiquer « 4 » en levant la main, 4 doigts écartés.



Ballon touché

Frotter avec la paume de la main les doigts de l'autre main, placée en position verticale.



Pénétration / ballon franchissant l'espace sous le filet

Montrer du doigt la ligne centrale.




Temps-mort

Poser la paume d'une main sur les doigts de l'autre main tenue verticalement.



Changement de terrain

Lever les avant-bras en avant et en arrière, et les tourner autour du corps.



Faute de filet

Montrer le filet du côté où il a été touché.



3 Mètres

Baisser lentement l'avant-bras, paume de la main à l'horizontale.





Changement de joueur

Rotation d'un avant-bras autour de l'autre



Prise en compte de la table


Main levée coude sur la table paume en avant.



Contrôle du second

Table prête

Lever les 2 bras au dessus de la tête.



Prêt

Lever les 2 mains au dessus de la tête.



Block irrégulier

Lever verticalement les deux bras, les paumes en avant.



FRANCHISSEMENT PAR-DESSUS LE FILET

Placer une main au dessus du filet, paume vers le bas.



Fin de set / Fin de match

Croiser les bras sur le buste mains et paumes vers les épaules.

Photos
Collège Le Landry Rennes
Ismail Fathane
Clément Renouard
Robin Rivet
Yannis Tostivint
Jean Wambo Kuephe

L'ÉCHELLE DES SANCTIONS

Même si les comportements incorrects mineurs ne sont pas sanctionnés, il appartient au premier arbitre d'être attentif pour éviter que les équipes s'approchent d'une attitude répréhensible en donnant un signal d'avertissement verbal ou gestuel à un membre de l'équipe ou à l'équipe par l'intermédiaire du capitaine.

Cet avertissement ne constitue pas une sanction et n'a pas de conséquence immédiate. Il n'est pas enregistré sur la feuille de match.

TABLEAU SIMPLIFIÉ DES SANCTIONS

Catégories	Nombre	Sanction	Carton montré	Conséquence
Conduite grossière	1 ^{ère} fois 2 ^{ème} fois 3 ^{ème} fois	Pénalisation Expulsion Disqualification	Jaune Rouge Jaune - Rouge	Perte de l'échange Expulsion pour la durée du set Exclusion définitive du match
Conduite injurieuse	1 ^{ère} fois 2 ^{ème} fois	Expulsion Disqualification	Rouge Jaune - Rouge	Expulsion pour la durée du set Exclusion définitive du match
Agression	1 ^{ère} fois	Disqualification	Jaune - Rouge	Exclusion définitive du match

CATÉGORIES DE SANCTIONS

Sanction pour conduite grossière

Elle sanctionne tout acte contraire aux bonnes manières, à la moralité ou toute expression de mépris.

Sanction pour conduite injurieuse

Elle sanctionne tout geste ou propos insultants ou diffamatoires.

Sanction pour agression

Elle sanctionne toute attaque physique ou tentative d'agression.

DÉFINITION DES SANCTIONS

Selon la gravité de la faute, et en fonction du jugement du premier arbitre, les sanctions appliquées et enregistrées sur la feuille de match sont les suivantes :

Pénalisation

Elle est signifiée par un carton jaune présenté au fautif et entraîne la perte de l'échange.

Expulsion

Elle est signifiée par un carton rouge présenté au fautif

Le membre de l'équipe ou l'entraîneur objet de l'expulsion ne peut plus jouer pour le reste du set et doit demeurer assis dans l'aire de pénalité, derrière le banc de son équipe, sans autre conséquence.

Disqualification

Elle est signifiée par un carton rouge et un carton jaune présentés au fautif.

Le membre de l'équipe ou l'entraîneur objet de l'expulsion ne peut plus jouer pour le reste du match et doit quitter l'aire de contrôle de la compétition pour le reste du match, sans autre conséquence.

NB : Toute sanction prise avant ou entre les sets est appliquée dès le début du set suivant.

[SOMMAIRE](#)

3. LE JEUNE OFFICIEL S'INVESTIT DANS LES DIFFÉRENTS RÔLES ET ACTIONS LORS D'UNE MANIFESTATION

A – Arbitre/ Juge

- Avant : il se conforme au Cahier des Charges de l'arbitre
- Pendant : il fait appliquer le règlement en l'adaptant au niveau des joueurs
- Après : il analyse sa prestation et corrige

B – Organisateur

- Avant : il consulte le Cahier des Charges de la compétition
- Pendant : il respecte le programme et anticipe
- Après : il établit le bilan et boucle le dossier

C – Reporter

- Avant : il établit un scénario et contacte les médias
- Pendant : il couvre l'évènement
- Après : il réalise un dossier de presse

D – Autres Tâches

- Avant : il fait l'inventaire du matériel et l'installe
- Pendant : il assure le bon usage des installations
- Après : il range et remet en état

[SOMMAIRE](#)

4. LE JEUNE OFFICIEL DOIT RESPECTER LES CODES DE SA FONCTION

LES NIVEAUX DE CERTIFICATION EN UNSS

Niveau départemental

Rôles	Compétences	Précisions - Attendus	Protocole de certification
1er arbitre	Met les équipes en place. Connaît les règles régissant le placement des joueurs en 4/4 et en 6/6. Connaît les règles essentielles du volley régissant les frappes de balle, les actions de mise en jeu, et de défense. Assume la direction du jeu et ses décisions.	Connaissance de la notion de touche de balle et des frappes autorisées. Siffle les fautes essentielles et utilise les gestes conventionnels s'y référant.	Certification par l'enseignant référant « volley ». Arbitrage effectif de trois matches minimum au niveau départemental. ou participation à une session de formation.
2^{ème} arbitre	Suit la relation avec la table de marque. Assure la gestion des remplacements. Aide le 1 ^{er} arbitre dans ses décisions.	En cas d'absence de table assure le suivi des points ; et des remplacements par écrit.. Siffle les fautes de pénétration et de filets lui incombant.	Idem la certification en tant que 1 ^{er} arbitre signifie la connaissance du rôle de 2 ^{ème} arbitre.
Marqueur	Assure le suivi d'une feuille de match simplifiée.		

Niveau académique

Rôles	Compétences	Précisions - Attendus	Protocole de certification
1er arbitre	Idem niveau 1 +vérifie les licences des joueurs. Officie debout sur une plate forme, visage au-dessus du filet. Pratique correctement la gestuelle spécifique de l'arbitre. Sanctionne les conduites incorrectes et les retards de jeu. Décide : Des fautes du serveur et de position de l'équipe au service (y compris l'écran), Des fautes de touches de balles. Des fautes au-dessus du filet.	Assure la direction du match du début à la fin. N'est pas influençable. Remplir les 3 fonctions (1 ^{er} , 2 ^{ème} arbitre et table) lors de 3 rencontres en présence D'un membre de la Commission Formation des Arbitres.	Est décerné à l'occasion des Finales académiques. La commission régionale mixte peut mettre en place un questionnaire complémentaire en cas de besoin La certification est accordée soit directement par un enseignant reconnu par la Commission régionale d'arbitrage soit en présence de son représentant. La certification permet au jeune arbitre de recevoir une licence fédérale gratuite pour l'année suivante, s'il ne l'est pas, et de figurer sur la liste de jeune arbitre de la ligue.
2^{ème} arbitre	Idem niveau 1 et : Vérifie que les positions des joueurs sur le terrain correspondent à celles portées sur la feuille de match. Siffle les fautes de position de l'équipe en réception. Siffle la frappe d'attaque ou le contre irrégulier des joueurs de la ligne arrière. Siffle le ballon qui franchit le filet en dehors de l'espace de passage ou qui touche l'antenne. Siffle les contacts du ballon avec un objet extérieur. Signale au 1 ^{er} arbitre, sans siffler des fautes hors de sa compétence. Surveille remplaçants et entraîneurs sur le banc de touche.	Ce doit être un auxiliaire important auprès du 1 ^{er} arbitre. Suit la position des joueurs en matière de pénétration et permutation et siffle toutes fautes.	
Marqueur	Gère la feuille de match UNSS/FFVB suivant les mêmes directives que précédemment, en ayant fait signer les capitaines et managers avant le début de la rencontre. (en 4/4 et 6/6) Enregistre, pendant le match, les avertissements, retards de jeu, et sanctions. Contrôle l'ordre de rotation au service. Avant la fin du match, inscrit le résultat, signe, recueille la signature des capitaines et des arbitres.	Tâche remplie par les arbitres.	

Niveau national

Rôles	Compétences	Précisions - Attendus	Protocole de certification
1er et 2^{ème} arbitre Marqueur	Idem niveau académique avec expérience renforcée par l'arbitrage de nombreux matchs. Prestance dans l'attitude et les gestes. Vigilance accrue au niveau du protocole (pour les 3 arbitres).	Dégage une autorité naturelle reconnue par les 2 équipes. Maîtrise les situations particulières.	Est décernée à l'issue des championnats de France par la commission en charge des jeunes arbitres. Le niveau de compétence par rapport à la catégorie d'âge doit être précisé sur la carte (M, C, J/S)
(BEACH volley)	Doit connaître et appliquer parfaitement les règles spécifiques de l'activité et faire preuve des mêmes compétences que pour le 4/4 ou 6/6.	idem	idem

Spécialisation Beach-Volley

Une certification spécifique peut être donnée au niveau académique aux arbitres déjà certifiés à ce niveau en 4/4 et 6/6, dans la mesure où une formation complémentaire peut être assurée, suivie d'une phase pratique. Elle sera notifiée alors sur la carte du jeune arbitre.

[SOMMAIRE](#)

5. LE JEUNE OFFICIEL PROTOCOLE DE RENCONTRE

DISCIPLINE DU CORPS ARBITRAL

Les missions confiées aux arbitres exigent des compétences pour faire respecter les règles en vigueur, tant dans le jeu, que dans toute l'organisation matérielle, technique et administrative qui s'y rapporte. Elles nécessitent également neutralité et honnêteté dans leur jugement au cours d'une rencontre.

DISPOSITIONS AVANT LES RENCONTRES

ARRIVÉE DES ARBITRES

Les arbitres, les juges de ligne et le marqueur désignés pour une rencontre doivent être présents, au moins une heure minimum avant le début de la rencontre et en tenue afin que les formalités administratives puissent être achevées au plus tard dix minutes avant le début de la compétition et permettre le bon déroulement du protocole.

FEUILLE DE MATCH

Lors de chaque rencontre, le professeur a obligation de fournir la liste des participants, à jour et sans ratures, sur le document approuvé par l'UNSS

Au cours de la rencontre, lorsque le capitaine en jeu indique au premier arbitre qu'il se réserve le droit d'enregistrer, à la fin du match, une réclamation officielle, le corps arbitral s'assurera que le marqueur inscrive, sur le moment, dans la case « Remarques » : réclamation, équipe, set, score.

Les réserves et réclamations pourront être déposées et formulées par le capitaine assisté de son professeur.

La réclamation sera, ou non, confirmée à la fin du match.

LICENCES

Pour une rencontre officielle (quel que soit le niveau), les membres d'une équipe doivent être titulaires d'une licence délivrée pour la saison en cours, et être régulièrement qualifiés :

DISPOSITIONS LORS DES RENCONTRES

ÉCHAUFFEMENT

Ne peuvent participer à l'échauffement officiel, après le tirage au sort, que les membres de l'équipe en tenue ou en tenue uniforme d'échauffement, numérotée identiquement à la tenue de jeu et inscrits sur la feuille de match.

PROTOCOLE DU MATCH

Les arbitres doivent appliquer les normes du présent protocole avant, pendant et après le match.

1.- AVANT le match

a) 16 mn avant le début :

ARBITRES : Les arbitres vérifient la hauteur et la tension du filet, ainsi que la position des antennes et des bandes de côté.

b) 15 mn avant le début : TIRAGE AU SORT

CAPITAINE : Les capitaines d'équipes, si celles-ci sont complètes, se rendent à la table de marque pour participer au tirage au sort et signer la feuille de match.

ENTRAINEURS : Après le tirage au sort, et après les capitaines, les entraîneurs signent la feuille de match, puis remettent au 2ème arbitre ou au marqueur la fiche de position de leur équipe.

MARQUEUR : Procède à l'inscription sur la feuille de match des 6 joueurs des deux formations de départ, ainsi qu'éventuellement des libéros dans la ligne prévue à cet effet.

c) 14 mn avant le début :

ARBITRES : Le 1^{er} Arbitre siffle pour signaler le début de l'échauffement officiel (5 minutes pour chaque équipe ou 10 minutes ensemble). Les arbitres vérifient les ballons du match, les plaquettes de remplacement et tous les autres équipements nécessaires au jeu, les feuilles de match, la sonnette, les tenues, etc... Les arbitres donnent toutes les instructions nécessaires aux ramasseurs de balle, aux essayeurs, etc...
Ils doivent aussi vérifier l'équipement de réserve.

d) 4 mn avant le début : FIN DE L'ÉCHAUFFEMENT


ARBITRES : Le 1^{er} Arbitre siffle en indiquant la fin de l'échauffement des équipes. Les arbitres vérifient à nouveau la hauteur et la tension du filet ainsi que la position des antennes et des bandes de côté.

ÉQUIPES : Arrêtent l'échauffement au coup de sifflet du 1^{er} arbitre et retournent immédiatement à leur banc. Si les joueurs changent de maillots, ils doivent quitter l'aire de jeu et revenir sans retard. Tous les membres d'équipe doivent porter leurs tenues de match et être assis sur le banc.

e) **3 mn avant le début : PRÉSENTATION**

- ARBITRES : Les deux arbitres et, le cas échéant, les juges de lignes se tiennent latéralement au milieu du terrain perpendiculairement et près du filet, face à la tribune d'honneur.
- ÉQUIPES : A la demande de l'arbitre, les 12 joueurs de chaque équipe entrent sur le terrain et s'alignent latéralement au milieu du terrain, face à la tribune d'honneur.
- ANNONCEUR : Il annonce le match et indique le nom des capitaines d'équipes, des entraîneurs, des arbitres et des juges de lignes.

TRIBUNE D'HONNEUR



f) **2 mn avant le début :**

- ARBITRES : Ils prennent leurs places respectives sur le terrain. Le 2^{ème} arbitre donne un ballon à chacun des ramasseurs de balle placés le plus près du poste 1 des équipes, **et il signale au 1^{er} que la table est prête.**

g) **1 mn avant le début : ENTRÉE SUR LE TERRAIN DE JEU**

- ÉQUIPES : Au signal du 1^{er} arbitre, les 6 joueurs des formations de départ entrent sur le terrain directement depuis les bancs.
- ARBITRES : Le 2^{ème} arbitre vérifie que les 6 joueurs de chaque équipe sont les mêmes que ceux indiqués sur la fiche de position. Il donne ensuite le ballon au serveur.

h) **0 mn début du match :**

Le 1er arbitre siffle pour autoriser le premier service du match.

2.- PENDANT LE MATCH

a) **ARRÊT ENTRE LES SETS (1 à 4) :**

- **Fin du set :**

- ÉQUIPES : A la fin de chaque set, les 6 joueurs de chaque équipe changent de camp; après avoir dépassé le poteau, ils rejoignent directement leur banc.
- MARQUEUR : Au moment où l'arbitre siffle la fin du dernier échange de jeu du set, le marqueur démarre le chronométrage de l'intervalle de temps entre les sets.
- ARBITRES : Le 2^{ème} arbitre récupère les fiches de position pour le set suivant (d'abord équipe gagnante du set précédent, puis équipe perdante) et les remet au marqueur qui procède à l'inscription sur la feuille de match des numéros des 6 joueurs de la formation de départ.

30 s. avant le début du set : Le 2^{ème} arbitre siffle ou le marqueur actionne une sonnerie.

ÉQUIPES : Au signal du 2^{ème} arbitre, les 6 joueurs enregistrés sur la fiche de position vont directement sur le terrain de jeu.

ARBITRES : Le 2^{ème} arbitre vérifie que les 6 joueurs de chaque équipe sont les mêmes que ceux enregistrés sur la fiche de position.
Le ramasseur de balle donne ensuite le ballon au serveur.

0 s. début du set : Le 1^{er} arbitre siffle pour autoriser le premier service du set.

b) ARRÊT AVANT LE SET DÉCISIF :

ÉQUIPES : A la fin du set précédent le set décisif, les 6 joueurs de chaque équipe, au signal du 1^{er} arbitre, vont directement à leur banc.

CAPITAINES : Ils se rendent à la table de marque pour le TIRAGE AU SORT.

ARBITRES : Ils se rendent à la table de marque pour procéder au tirage au sort.

1 mn 30 avant le début du set décisif :

ARBITRES : Le 1^{er} arbitre rejoint sa place. Le 2^{ème} arbitre s'assure que les entraîneurs de chaque équipe ont remis les fiches de position au marqueur qui procède à l'inscription sur la feuille de match des numéros des 6 joueurs de la formation de départ.

30 s. avant le début du set décisif : Le 2^{ème} arbitre siffle ou le marqueur actionne une sonnerie.

ÉQUIPES : Au signal du 2^{ème} arbitre, les 6 joueurs de chaque équipe entrent sur le terrain directement depuis les bancs.

ARBITRES : Le 2^{ème} arbitre vérifie que les 6 joueurs de chaque équipe sont les mêmes que ceux indiqués sur la fiche de position. Il donne ensuite le ballon au serveur

0 s. début du set décisif : Le 1^{er} arbitre siffle pour autoriser le premier service du set décisif.

Pendant les temps-morts, le 2^{ème} arbitre invite les joueurs à aller près de leur banc et à quitter l'aire de jeu pour permettre l'essuyage du sol par les préposés.

3. - A LA FIN DU MATCH

ÉQUIPES : A la fin du match, les équipes, au signal du 1^{er} arbitre, se saluent près du filet, quittent le terrain de jeu et vont, en marchant, vers leur banc de touche.

ARBITRES : Les deux arbitres se placent sur la ligne de côté correspondant à celle du 1^{er} arbitre et, après les salutations, vont vers la table de marque pour remplir les formalités administratives.

SONORISATION

L'intervention de l'annonceur officiel avant et pendant la rencontre est limitée uniquement :

- à l'annonce de la rencontre, à la présentation des capitaines d'équipes, des entraîneurs, des arbitres et des juges de ligne,
- à la présentation des membres de chaque équipe pendant l'échauffement officiel,
- à l'évolution du score,
- aux interruptions de jeu (temps morts, changements de joueurs).

SOMMAIRE

1- AVANT LA RENCONTRE

Vérifier que les lignes ou cases identifiant la rencontre ont été dûment remplies et éventuellement les compléter comme suit, le tout :

EN MAJUSCULES D'IMPRIMERIE:

a) Dans la partie supérieure de la feuille :

- 1.a.1 Nom de la compétition.
- 1.a.2 Site (ville) et code du pays.
- 1.a.3 Salle (nom du stade ou du gymnase).
- 1.a.4 Poule (ex : 2MA).
- 1.a.5 Numéro de la rencontre.
- 1.a.6 Division et catégorie : mettre un X dans la case.
- 1.a.7 Date : jour, mois, année.
- 1.a.8 Heure : celle fixée par la CCS ou la CRS.
- 1.a.9 Nom des équipes (équipe recevante ou première citée par le calendrier officiel si terrain neutre A GAUCHE). Laisser en blanc les cercles A et B qui seront remplis après le tirage au sort (voir 2.3).

b) Dans la partie inférieure droite:

- 1.b.1 Équipes: dans le même ordre que 1.a.9 ci-dessus, laisser en blanc les cercles A et B.
- 1.b.2 EN ORDRE NUMÉRIQUE CROISSANT
•Numéro de maillot de TOUS les joueurs participant à la rencontre. NOM, Prénom, numéros de licences des joueurs de la rencontre, (sauf FIVB). Pour le LIBERO se reporter à 1.b.5.
- 1.b.3 NOM, Prénom et Numéros de licences des (E) entraîneurs, (EA) entraîneurs adjoints, (S) soigneurs, (M) médecins ; ceux-ci peuvent présenter un certificat d'accréditation.
- 1.b.4 Signature des Capitaines (cercler leurs numéros de maillots en 1.b.2, aucun autre repère) qui doivent vérifier 1.b.2 et 1.b.3 de l'équipe adverse et de leur équipe.
- 1.b.5 Signatures des Entraîneurs qui doivent effectuer les mêmes vérifications pour leur équipe. Ils peuvent éventuellement vous informer de la présence du LIBERO qui devra être noté dans la case prévue à cet effet (sauf FIVB).

ANNULER LES CASES NON UTILISÉES en 1.b.2. 1.P.3.. 1.b.5. TOUTE RATURE. RECTIFICATION. MODIFICATION DOIT ÊTRE APPROUVÉE PAR L'ARBITRE DANS LE PAVE « REMARQUES ».

c) Dans la partie « APPROBATION » :

- 1.c.1 Nom, prénom et numéro de licence du premier arbitre. Ligue d'appartenance.
- 1.c.2 Nom, prénom et numéro de licence du second arbitre. Ligue d'appartenance.
- 1.c.3 Nom, prénom et numéro de licence du marqueur. Ligue d'appartenance.
- 1.c.4 Noms des juges de ligne.

2- APRÈS LE TIRAGE AU SORT

Obtenir les informations suivantes :

- 2.1 Du premier arbitre : le côté du terrain où chaque équipe débute le jeu ; l'équipe qui sert en premier.
- 2.2 Du second arbitre : les fiches de position.
- 2.3 Dans la partie intitulée « SET 1 », inscrire le nom des équipes en fonction du côté du terrain (équipe A à gauche du marqueur) où elles vont débiter la rencontre. Cocher d'un X le « S » cerclé de l'équipe qui sert et le « R » cerclé de celle qui reçoit. Barrer d'un X la case 1 de l'équipe qui réceptionne.
- 2.4 Compléter (A ou B) les cercles vides des parties « ÉQUIPES » (1.a.9 et 1.b.1).
- 2.5 Dans la partie intitulée « SET 2 », procéder comme en 2.3 en inversant l'ensemble des données.
- 2.6 Dans la partie intitulée « SET 3 », procéder comme en 2.3.
- 2.7 Pour la partie intitulée « SET 4 » si elle doit être utilisée, procéder comme en 2.5.
- 2.8 **APRÈS AVOIR VÉRIFIÉ QUE LES NUMÉROS DES JOUEURS FIGURANT SUR LA FICHE DE POSITION EXISTENT DANS LA COMPOSITION (1.b.2) DE L'ÉQUIPE, les enregistrer selon l'ordre déterminé sur la ligne « Formation de départ », et ce, pour chaque set.**
Si un LIBERO doit être utilisé au cours du match, son numéro doit figurer sur la 1ère fiche de position. Vous devez l'inscrire dans la case prévue à cet effet. C'est le dernier moment pour le faire. Si pas de LIBERO annuler la case (sauf FIVB).

3- PENDANT LA RENCONTRE

a) Procédure « marque continue » :

- 3.a.1 Inscrire dans la case « DÉBUT », l'heure de début de c set (en heures et minutes). Si retard par rapport à l'heure prévue, le justifier dans la case « REMARQUES ».

3.a.2 Contrôler la conformité du numéro du joueur au service avec celui de la case correspondante du pavé « Tours au service ». Cocher (petit trait oblique) le numéro de cette case. En cas de faute de rotation, laisser le service s'effectuer, puis prévenir le second arbitre.

3.a.3 Cocher, au fur et à mesure, les points acquis dans la colonne « POINTS ».

3.a.4 A la perte du service, noter, dans la case «Tours au service» en cours, le score atteint par l'équipe concernée.

Passer à l'équipe adverse. Cocher le point marqué et procéder comme en 3.a.2. A la perte du service idem 3.a.4. Avec la marque continue, **IL NE PEUT JAMAIS Y AVOIR DEUX FOIS DE SUITE LE MÊME SCORE.**

3.a.5 A la fin du set, inscrire, dans la case « FIN » l'heure de fin de set (en heure et minutes).

3.a.5 Cercler le score de chaque équipe dans la dernière case « Tours au service » utilisée.

Si le dernier point est marqué sur service adverse, il est inscrit et cerclé dans la case du joueur qui aurait du prendre le service, sans cocher le numéro de cette case.

3.3.7 Souligner le score de fin de set de chaque équipe dans la colonne «POINTS» et annuler les points inutilisés.

B Cas d'un set décisif :

3.b.1 Après le tirage au sort, reporter les lettres A et B (voir 2.3) en fonction de la position des équipes et leur nom.

3.b.2 Inscrire la composition de l'équipe placée à gauche simultanément dans les pavés gauche et droit du « SET 5 », l'équipe de droite dans le pavé du milieu. Comme pour les sets précédents cocher le « S » et le « R », barrer d'un X la case 1 de l'équipe qui réceptionne et noter l'heure de début. Pour le décompte des points revenir en 3.a.2.

3.b.3 **Au changement de côté à 8, le nombre de points marqués par l'équipe qui passe de gauche à droite est enregistré dans le pavé intitulé «POINTS AU CHANGEMENT».**

Reporter les informations (temps morts et changements de joueurs) du pavé gauche au pavé droit. Ne pas reporter les points marqués. La partie droite étant la suite de la partie gauche, continuer la marque dans cette section.

3.b.4 La fin du set est identique à celle des sets précédents.

Temps morts :

Au bas de la colonne « POINTS » de l'équipe qui demande, dans l'une puis l'autre des deux cases affectées à cet usage, inscrire le score, équipe demanderesse en premier.

d) Remplacements :

3.d.1 Lors de la demande, vérifier l'existence du remplaçant dans la composition de l'équipe (1.b.2) et la possibilité du changement.

3.d.2 Inscrire le numéro du remplaçant sous celui du remplacé, le score, équipe qui en fait la demande en premier, en dessous.

3.d.3 Lors de la sortie du remplaçant, inscrire le score sous le précédent de même manière et cercler le numéro de ce joueur.

3.d.4 Si remplacement exceptionnel, le faire figurer dans le pavé remarques.

e) Enregistrement des sanctions :

3.e.1 Lors d'une demande jugée non fondée par les arbitres, cocher l'équipe concernée en mettant un X dans le pavé correspondant

3.e.2 Suivre les indications figurant au bas du pavé « SANCTIONS » score de l'équipe pénalisée en premier.

3.e.3 Lors d'une pénalisation, cocher et cercler le point acquis du fait de cette sanction dans la colonne « POINTS » de l'équipe bénéficiaire.

4- APRÈS LA RENCONTRE

4.1 Inscrire le nom des équipes en regard des lettres A et B.

4.2 Reporter dans le pavé «RÉSULTAT», l'ensemble des informations concernant chaque set :

T : nombre de temps morts

R : nombre de remplacements

G : 1 pour set gagné / 0 pour set perdu

Durée : durée en minutes

4.3 Effectuer les totaux.

4.4 Inscrire les heures de début et de fin de match, et la durée de celui-ci (égale au total de la durée des sets augmentée de 3 minutes d'interruption entre chaque set).

4.5 Noter le nom de l'équipe gagnante (en toutes lettres) et le nombre de sets qu'elle a perdu.

4.6 Transcrire, ou laisser écrire, AVEC L'ACCORD DU PREMIER ARBITRE, les réclamations éventuelles des capitaines.

Signer la feuille, puis faire signer, dans l'ordre, les capitaines, le second arbitre puis le premier.

FEUILLE DE MATCH

Formation des équipes	Ordre de service		S E T 1	Debut	Equipe	Points	Equipe	Fin	Points					
	Formation de départ			I	II		III	IV		I	II	III	IV	
	Remplaçants	Joueurs N°												
		Score												
Tours au service			1er	5e	2e	6e	3e	7e	4e	8e				

Formation des équipes	Ordre de service		S E T 2	Debut	Equipe	Points	Equipe	Fin	Points					
	Formation de départ			I	II		III	IV		I	II	III	IV	
	Remplaçants	Joueurs N°												
		Score												
Tours au service			1er	5e	2e	6e	3e	7e	4e	8e				

A ou B			
N°	Nom du joueur	Prénom	N°licence

Formation des équipes	Ordre de service		S E T 3	Debut	Equipe	Points	Equipe	Fin	Points					
	Formation de départ			I	II		III	IV		I	II	III	IV	
	Remplaçants	Joueurs N°												
		Score												
Tours au service			1er	5e	2e	6e	3e	7e	4e	8e				

Formation des équipes	Ordre de service		S E T 4	Debut	Equipe	Points	Equipe	Fin	Points					
	Formation de départ			I	II		III	IV		I	II	III	IV	
	Remplaçants	Joueurs N°												
		Score												
Tours au service			1er	5e	2e	6e	3e	7e	4e	8e				

A ou B			
N°	Nom du joueur	Prénom	N°licence

Formation des équipes	Ordre de service		S E T 5	Debut	Equipe	Points	Equipe	Fin	Points					
	Formation de départ			I	II		III	IV		I	II	III	IV	
	Remplaçants	Joueurs N°												
		Score												
Tours au service			1er	5e	2e	6e	3e	7e	4e	8e				

Equipe	Points						
I	II	III	IV	I	II	III	IV
CHANGEMENT DE COTE							

PC AVRIL 2009

A ou B	EQUIPES contre		A ou B						
Capitaine			Capitaine						
RESULTATS									
Equipe		Equipe							
T	R	G	P	SET	Durée	P	G	R	T
				1 ()	()				
				2 ()	()				
				3 ()	()				
				4 ()	()				
				5 ()	()				
Duree totale set									
Heure debut match				Heure Fin Match					
---				---					

Formation des équipes	Ordre de service	A		B		Points	A		B		Points	
	Formation de départ	I	II	III	IV	I	II	III	IV	Points	Points	
	Remplaçants	Joueurs N°	2	4	6	3	1	4	6	3		
		Score	1:5	3:9	5:10	9:15						
Tours au service	1er	2e	3e	4e	5e	6e	7e	8e				

A ou B			
N°	Nom du joueur	Prénom	N°licence

Formation des équipes	Ordre de service	A		B		Points	A		B		Points	
	Formation de départ	I	II	III	IV	I	II	III	IV	Points	Points	
	Remplaçants	Joueurs N°	2	4	6	3	1	4	6	3		
		Score	1:5	3:9	5:10	9:15						
Tours au service	1er	2e	3e	4e	5e	6e	7e	8e				

A ou B			
N°	Nom du joueur	Prénom	N°licence

PARTICULARITE POUR LA TENUE DE LA FEUILLE DE MATCH A 4.

Le règlement permettant 4 changements sans obligation de retour sur le joueur remplacé, il peut donc y avoir 4 nouvelles positions.

Aussi pour connaître à tout moment la position des joueurs, il faut porter à chaque changement les joueurs présents sur le terrain.

Exemple:

Équipe A

Formation de départ → 2-4-6-3

	Changements	Formation	Score
1 ^{er} changement	1 pour 2	1-4-6-3	1:5
2 ^{ème} changement	5 pour 4	1-5-6-3	3:9
3 ^{ème} changement	4 pour 1	4-5-6-3	5:10
4 ^{ème} changement	1 pour 3	4-5-6-1	9:15

A ou B	EQUIPES contre		A ou B						
Capitaine			Capitaine						
RESULTATS									
Equipe		Equipe							
T	R	G	P	SET	Durée	P	G	R	T
				1 ()					
				2 ()					
				3 ()					
				4 ()					
				5 ()					
Heure début match				Heure fin match		Heure début match			
—h—min				—h—min		—h—min			

7. LE JEUNE OFFICIEL ASSURE LE SUIVI DE SA FORMATION

L'UNSS propose à tout jeune officiel certifié de pouvoir gérer son suivi de formation sur son serveur Intranet.

Pour accéder au serveur, il devra **demander à son professeur d'EPS** ses codes d'accès :

- Son identifiant (c'est son numéro de jeune officiel qui sera inscrit sur sa licence UNSS)
- Son mot de passe.

Pour ce faire, le professeur d'EPS devra se connecter sur le serveur Intranet avec les codes d'accès de son Association Sportive d'établissement, et déclarer le jeune officiel. En retour, le mot de passe s'affichera à l'écran. Ces codes d'accès sont valables pendant dix ans.

Sur le serveur, le jeune officiel pourra enregistrer régulièrement deux types d'informations le concernant :

- Toutes les actions qu'il aura réalisées en tant qu'arbitre ou juge de rencontres UNSS.
- Toutes les actions de formation (stages par exemple) qu'il aura suivies.

Celles-ci seront analysées immédiatement et automatiquement et pourront être consultées sous différentes formes. Un tableau statistique simple rendra compte de l'historique de toutes les actions réalisées.

L'adresse du site pour accéder au serveur Intranet est : www.unss.org.

[SOMMAIRE](#)

8- GRILLE D'ÉVALUATION

UNSS Volley		Fiche ÉVALUATION du jeune officiel		Compétition:
NOM Prénom:		Tél:	Mail:	
Établissement:		Ville/Académie:	N° Établissement:	

POSTE	COMPÉTENCES	-	0	+	OBSERVATION
Premier Arbitre	Préparation avant match				
	Tenue vestimentaire				
	Protocole présentation				
	Connaissance du règlement				
	Connaissance de la gestuelle				
	Amplitude gestuelle				
	Maintien de la ligne d'arbitrage				
	Gestion des situations litigieuses				
	Protocole avant match				
	Protocole après match				
	Relation avec le second				

Second Arbitre	Préparation avant match				
	Tenue vestimentaire				
	Protocole présentation				
	Connaissance du règlement				
	Connaissance de la gestuelle				
	Amplitude gestuelle				
	Déplacement				
	Gestion des bancs				
	Protocole avant match				
	Protocole après match				
	Relation avec le marqueur				

Marqueur Table de Marque	Tenue de la feuille officielle				
	Connaissance du règlement				
	Connaissance de la gestuelle				
	Protocole FM avant match				
	Protocole FM après match				
	Relation avec le second				

[SOMMAIRE](#)

9. LE JEUNE OFFICIEL PEUT PARFAIRE SA FORMATION EN CONSULTANT DES DOCUMENTS COMPLÉMENTAIRES

UNSS
23 rue Saint Lazare
75009 PARIS
www.unss.org

FFVB
17 rue Georges Clemenceau
94607 CHOISY le ROI cedex
www.volley.asso.fr

[SOMMAIRE](#)